

COMUNICAT DE PRESĂ

Campanie de prevenire a cancerului de col uterin

Ianuarie 2024

În fiecare an, în luna ianuarie, cu ocazia Lunii de conștientizare a cancerului de col uterin, se derulează o serie de activități, ce aduc în atenția publică acest tip de cancer, cu un impact negativ major asupra sănătății populației din România.

Cancerul de col uterin este o afecțiune care poate fi prevenită prin vaccinare și screening și poate fi vindecată dacă este depistată la timp și tratată corespunzător.

Cu toate acestea, cancerul de col uterin rămâne unul dintre cele mai frecvente tipuri de cancer și cauză de deces prin cancer la femeile de pe tot globul. La nivel european, incidența și mortalitatea prin cancer de col uterin au scăzut foarte mult. România continuă însă să înregistreze cea mai ridicată incidență și mortalitate prin cancer de col uterin la nivel european .

Conform datelor Sistemului european de informații cu privire la cancer (ECIS) al Centrului Comun de Cercetare, în 2022, România continuă să înregistreze cea mai ridicată incidență (32,6 /‰00 femei, de 5 ori mai mult decât în Finlanda - 6,4 /‰00 femei) și mortalitate prin cancer de col uterin în Uniunea Europeană (16,8/‰00 femei, de 8 ori mai mult decât Finlanda - 2,2/‰00 femei) .

În anul 2020, dintre cele 30 447 de cazuri noi și 13 437 de decese estimate la nivel european prin cancer de col uterin, 11,10 % din cazurile noi și 13,43% din decese s-au înregistrat în România .

Peste 95% dintre cazurile de cancer de col uterin sunt cauzate de infecția cu virusul papiloma uman (HPV), un virus care infectează epiderma și mucoasele. În acest context, vaccinarea antiHPV conferă un grad ridicat de protecție împotriva displaziei de col uterin, cancerului de col uterin (atât față de carcinomul cu celule scuamoase, cât și față de adenocarcinom), dar poate oferi protecție și față de neoplasmul anal, orofaringian, vulvar, vaginal și penian.

Cu toate acestea, acoperirea vaccinală împotriva HPV este scăzută în România, în pofida eforturilor depuse de guvern prin includerea acestei vaccinări într-un program național de vaccinare în anul 2008, cu un program oferit gratuit fetelor cu vârste cuprinse între 10 și 11 ani la nivel național, program ce s-a confruntat cu o mare reticență față de vaccinare. În 2009, programul de vaccinare a fost relansat cu ajutorul unei campanii de comunicare, dar rezultatele au fost foarte modeste. Programul a fost oprit timp de aproape 10 ani și reluat în 2019, adresat fetelor 11-14 ani și ulterior 11-18 ani, gratuit, în cabinetele medicilor de familie, pe baza unei cereri scrise prealabile din partea părinților.

În prezent, prin Ordinul MS nr. 3.120 din 12 septembrie 2023 (31) au fost extinse categoriile populaționale care beneficiază de vaccinarea anti HPV: vaccinarea gratuită a fetelor și băieților cu vârsta ≥ 11 ani și < 19 ani, și compensarea 50% în cazul femeilor cu vârsta ≥ 19 ani și ≤ 45 de ani.

Programele de screening prin testare HPV și BabeșPapanicolaou reprezintă permit detectarea leziunilor precanceroase / a cancerului de col uterin și, ulterior, reducerea incidenței și a mortalității cancerului de col uterin precum și a suferinței și a costurilor umane și financiare pentru femei, familiile acestora și societate.

În acest context, Ministerul Sănătății, prin Institutul Național de Sănătate Publică organizează în luna ianuarie 2024 o campanie de informare, educare și conștientizare privind importanța prevenirii prin vaccinare, diagnosticării precoce prin screening și tratării precoce a cancerului de col uterin, patologie cu impact negativ major asupra populației din România.

Strategia Globală pentru eliminarea cancerului de col uterin

lansată în 17 noiembrie 2020 de
Organizația Mondială a Sănătății (OMS)
printr-o rezoluție adoptată de 194 de țări.

Obiectiv: până în anul 2030 incidența cancerului de col uterin să scadă și să se mențină la **sub 4 cazuri noi la 100.000 de femei.**

Atingerea obiectivului ar fi posibilă dacă sunt îndeplinite 3 ținte esențiale:

▪ 90% din fetițe să fie vaccinate împotriva HPV până la împlinirea vârstei de 15 ani

▪ 70% din femeile adulte să fie testate cu un test de înaltă performanță de două ori în intervalul de vârstă 35-45 ani

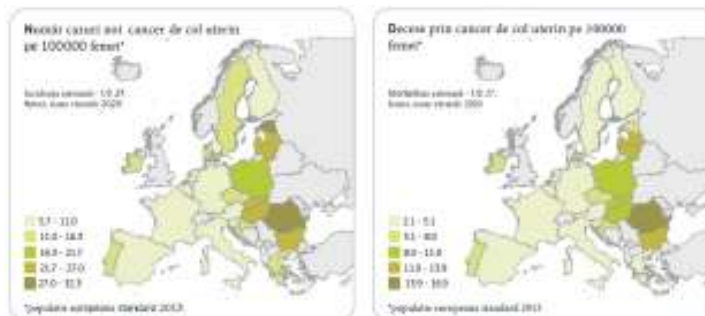
▪ 90% din femeile cu teste pozitive să beneficieze de tratament al leziunilor pre-canceroase și al celor maligne

90%

70%

90%

România are cea mai ridicată incidență și mortalitate prin cancer de col uterin în Uniunea Europeană (2020)



Adunarea Generală a Organizației Mondiale a Sănătății a adoptat Strategia globală de accelerare a eliminării cancerului de col uterin ca problemă de sănătate publică până în 2030.

CEI 3 PILONI AI STRATEGIEI OMS

- 1 Prevenirea prin vaccinare**
Vaccinarea HPV asigură protecția pe termen lung împotriva cancerului cervical.
- 2 Screening și tratament al leziunilor pre-canceroase**
Pot preveni dezvoltarea leziunilor pre-canceroase în cancer.
- 3 Tratamentul precoce pentru cancerul cervical invaziv**
Poate salva vieți!

*Pentru a elimina cancerul cervical, toate țările trebuie să atingă și să mențină o incidență sub 4 cazuri pe 100 000 femei.

Material realizat în cadrul subprogramului de evaluare și promovare a sănătății și educație pentru sănătate al Ministerului Sănătății – pentru distribuție gratuită

IANUARIE 2024

CAMPANIE DE PREVENȚIE A CANCERULUI DE COL UTERIN

Informează-te!
Testează-te!
Vaccinează-te!



Material adresat populației generale



MINISTERUL SĂNĂTĂȚII



Institutul Național de Sănătate Publică

CE ESTE cancerul de col uterin (cancerul cervical)?



Cancerul care apare în celulele colului uterin (partea inferioară a uterului care se conectează la vagin) din cauza înmulțirii necontrolate, haotice a unor celule anormale, cel mai frecvent în prezența HPV.

CINE ESTE LA RISC de a dezvolta cancer cervical?

- Toate femeile care și-au început viața sexuală, sunt la risc de a dezvolta cancer cervical.
- Cel mai frecvent femei în vârstă de 35-44 ani

CE SIMPTOME ARE cancerul de col uterin?

- În mod obișnuit nu există simptome în stadiile precoce.
- Când apar, simptomele pot include:
 - ❖ Sângerări vaginale anormale
 - ❖ Scurgeri vaginale anormale
 - ❖ Durere la contactul sexual
- Aceste simptome apar și în alte afecțiuni, fără a semnifica neapărat un cancer de col uterin.
- În cazul în care apar, adresați-vă imediat medicului!

CARE ESTE CAUZA cancerului de col uterin?

- Peste 90% din cazuri sunt cauzate de infecția cu HPV
- HPV se transmite în special prin contact sexual
- 8 persoane din 10 se infectează cu HPV în cursul vieții
- În majoritatea cazurilor infecția se va vindeca de la sine, și nu vor dezvolta niciodată cancer cervical.
- Uneori, infecția HPV persistentă și poate produce leziuni, veruci (condiloame) genitale sau leziuni precanceroase.
- Tipurile de HPV care produc veruci sunt diferite de tipurile de HPV care pot produce cancer.
- Intre infecția cu HPV și apariția cancerului de col uterin pot trece mulți ani (chiar zeci).
- Infecția cu HPV nu prezintă simptome

CANCERUL DE COL UTERIN POATE FI PREVENIT?

Da, cancerul de col uterin poate fi prevenit prin vaccinare anti HPV și screening!



Vaccinarea și screening-ul pot salva vieți!

Infecția HPV poate cauza și dezvoltarea cancerelor de:

- organe genitale (vagin, vulva sau penis), anus
- orofaringeale (cancere ale gurii, ale corzilor vocale)

INFECȚIA CU HPV poate fi tratată?

- Nu există tratament pentru infecția cu HPV,
- Pot fi tratate efectele produse de infecția HPV.

HPV nu înseamnă HIV

- Virusul Papilloma Uman (HPV) și Virusul Imunodeficienței Umane (HIV) sunt viruși foarte diferiți
- HPV și HIV provoacă probleme de sănătate diferite.

VACCINAREA anti - HPV

pentru prevenirea cancerului de col uterin

- Vaccinul antiHPV oferă protecție împotriva formelor invazive de cancer cauzate de HPV.
- Riscul de infecție este la fel de mare în cazul fetelor și al băieților.
- Momentul optim pentru vaccinare înaintea debutului activității sexuale (înaintea apariției riscului de infecție HPV)

În România, vaccinarea anti HPV:

- ❖ Este gratuită pentru fete și băieți între 11 ani și 19 ani
- ❖ Este compensată 50% pentru femei între 19 ani și 45 ani

SCREENING-UL

pentru prevenirea și depistarea precoce a cancerului de col uterin

- Screeningul reprezintă testarea periodică, la intervale regulate, a tuturor femeilor din grupa de vârstă la risc (25 – 64 ani) pentru a depista dacă au leziuni precanceroase;
- Dacă apar leziuni precanceroase, pot fi tratate și nu vor mai evolua către cancer, prevenind astfel apariția cancerului de col uterin!

RECOMANDĂRI SCREENING

- Femei între 25-29 ani: testul Babeș Papanicolaou
- Femei între 30- 64 ani: testul HPV
- Test efectuat o dată la fiecare 5 ani

Dacă aveți între 25 și 64 de ani adresați-vă programelor de screening organizat populațional al cancerului de col uterin pentru un test gratuit!

Cancerul de col uterin poate fi prevenit prin vaccinare și screening și poate fi vindecat dacă este depistat la timp și tratat corespunzător!

IANUARIE 2024

CAMPANIE DE PREVENȚIE A CANCERULUI DE COL UTERIN

Informează-te! Testează-te! Vaccinează-te!



MINISTERUL
SĂNĂȚII



Institutul
Național de
Sănătate Publică

Anual, în lume, sunt
DIAGNOSTICATE
PESTE

600.000

cazuri.

RATA SUPRAVIEȚUIRII LA 5 ANI

DIAGNOSTIC
PRECOCE



91%

DIAGNOSTIC
ÎN STADII AVANSATE



16%

CINE ESTE LA RISC DE CANCER DE COL UTERIN?

Toate femeile, indiferent
de rasă/etnie sunt la risc
de a dezvolta cancer de
col uterin



CEL MAI FRECVENT SUNT
DIAGNOSTICATE FEMEI ÎN
VÂRSTĂ DE

35-44 ANI

CE CAUZEAZĂ CANCERUL DE COL UTERIN?

CEA MAI COMUNĂ CAUZĂ
HPV (HUMAN PAPILOMAVIRUS)



Peste 90% dintre cancerele
de col uterin sunt cauzate
de infecția cu HPV
Peste 80% din persoane se
infectează cu HPV în cursul
vieții, dar majoritatea nu
vor dezvolta cancer de col
uterin.

CARE SUNT SIMPTOMELE?

În mod obișnuit nu
există simptome în
stadiile precoce de
cancer de col uterin.

ODATĂ CE CANCERUL
AVANSEAZĂ

Simptomele pot include:

SÂNGERĂRI VAGINALE
ANORMALE

SCURGERI VAGINALE
ANORMALE

DURERE LA CONTACTUL
SEXUAL

DE CE ESTE SCREENING-UL CRUCIAL?

6 DIN **10**
CANCERE DE COL
UTERIN

SUNT DEPISTATE LA
FEMEI CARE NU AU
FĂCUT NICIODATĂ UN
TEST
BABEȘ-PAPANICOLAU
sau nu au fost testate
în ultimii 5 ani.



MINISTERUL
SĂNĂTĂȚII

IANUARIE 2024
CAMPANIE DE PREVENȚIE A CANCERULUI DE COL UTERIN
Informează-te! Testează-te! Vaccinează-te!



Institutul
National de
Sănătate Publică

Anual, în lume, sunt
DIAGNOSTICATE
PESTE
600.000
cazuri.

RATA SUPRAVIEȚUIRII LA 5 ANI

DIAGNOSTIC
PRECOCE



DIAGNOSTIC
ÎN STADII AVANSATE



CINE ESTE LA RISC DE CANCER DE COL UTERIN?

Toate femeile, indiferent
de rasă/etnie sunt la risc
de a dezvolta cancer de
col uterin



CEL MAI FRECVENT SUNT
DIAGNOSTICATE FEMEI ÎN
VÂRSTĂ DE

35-44 ANI

CE CAUZEAZĂ CANCERUL DE COL UTERIN?

CEA MAI COMUNĂ CAUZĂ
HPV (HUMAN PAPILOMAVIRUS)



Peste 90% dintre cancerule
de col uterin sunt cauzate
de infecția cu HPV
Peste 80% din persoane se
infectează cu HPV în cursul
vieții, dar majoritatea nu
vor dezvolta cancer de col
uterin.

CARE SUNT SIMPTOMELE?

În mod obișnuit nu
există simptome în
stadiile precoce de
cancer de col uterin.

ODATĂ CE CANCERUL
AVANSEAZĂ

Simptomele pot include:

SÂNGERĂRI VAGINALE
ANORMALE

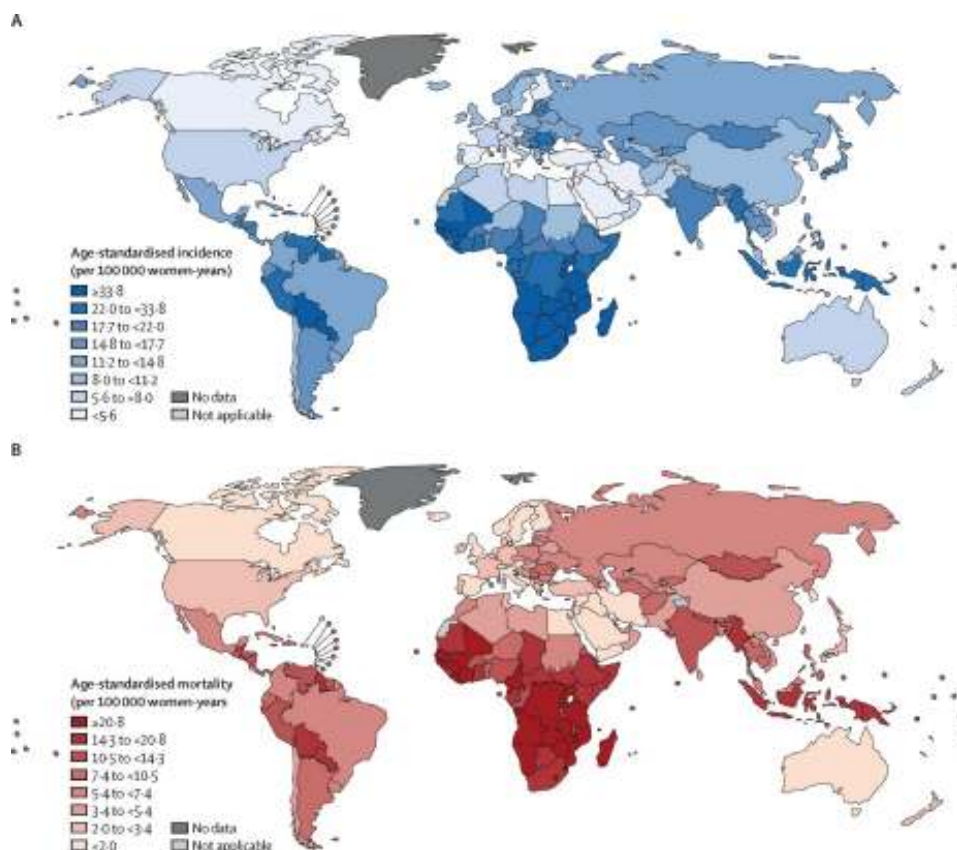
SCURGERI VAGINALE
ANORMALE

DURERE LA CONTACTUL
SEXUAL

DE CE ESTE SCREENING-UL CRUCIAL?

6 DIN **10**
CANCERE DE COL
UTERIN

SUNT DEPISTATE LA
FEMEI CARE NU AU
FĂCUT NICIODATĂ UN
TEST
BABEȘ-PAPANICOLAU
sau nu au fost testate
în ultimii 5 ani.



Mai mult de
85%
DINTRE FEMEILE
AFECTATE SUNT TINERE,
cu educație scăzută, din
comunitățile cele mai
sărace din lume.

90%
DINTRE DECESE, se
produc în țările cu
venituri mici și
mijlocii.

Incidența standardizată pe vârstă (A) și ratele mortalității (B) cancerului de col uterin în funcție de țară în 2020
Baza de date GLOBOCAN, Agenția Internațională pentru Cercetare în Cancer (IARC), the Global Cancer Observatory

Anual sunt
**DIAGNOSTICATE
PESTE**

600.000

Cazuri.

19

19 din 20 cele
mai afectate
țări sunt în
Africa.

Cancerul de col uterin
OMOARĂ MAI MULT DE

300.000

FEMEI ÎN FIECARE AN.

Numărul anual
de cazuri noi
VA CREȘTE LA
700.000
Cazuri

SE ESTIMEAZĂ
că fără acțiuni
PÂNĂ ÎN
2030

Numărul anual de
decese
VA CREȘTE LA
400.000
Cazuri

IANUARIE 2024

CAMPANIE DE PREVENȚIE A CANCERULUI DE COL UTERIN

Informează-te! Testează-te! Vaccinează-te!



MINISTERUL
SĂNĂȚĂȚII



Institutul
National de
Sănătate Publică

Adunarea Generală a Organizației Mondiale a Sănătății a adoptat Strategia globală de accelerare a eliminării cancerului de col uterin ca problemă de sănătate publică până în 2030.

CEI 3 PILONI AI STRATEGIEI OMS

1

Prevenirea prin vaccinare

Vaccinarea HPV asigură protecția pe termen lung împotriva cancerului cervical.

2

Screening și tratament al leziunilor pre-canceroase

Pot preveni dezvoltarea leziunilor pre-canceroase în cancer.

3

Tratamentul precoce pentru cancerul cervical invaziv

Poate salva vieți!

* Pentru a elimina cancerul cervical, toate țările trebuie să atingă și să mențină o incidență sub 4 cazuri per 100 000 femei.

Cancerul cervical este dat de creșterea necontrolată a unor celule anormale în mucoasa colului uterin.

Cele mai multe cazuri se datorează infecției persistente cu HPV.

Număr cazuri noi cancer de col uterin pe 100000 femei*

Incidența estimată - UE 27, femei, toate vârstele 2020

5.7 - 11.0
11.0 - 16.5
16.5 - 21.7
21.7 - 27.0
27.0 - 32.3

*populație europeană standard 2013

Decese prin cancer de col uterin pe 100000 femei*

Mortalitatea estimată - UE 27, femei, toate vârstele 2020

2.1 - 5.1
5.1 - 8.0
8.0 - 11.0
11.0 - 13.9
13.9 - 16.9

*populație europeană standard 2013

România are cea mai ridicată incidență și mortalitate prin cancer de col uterin în Uniunea Europeană, 2020

Obiectivele Strategiei Globale de Eliminare a Cancerului de Col Uterin – OMS

▪ 90% din fetițe complet vaccinate împotriva HPV până la împlinirea vârstei de 15 ani



▪ 70% din femeile adulte testate cu un test de înaltă performanță de două ori în intervalul de vârstă 35-45 ani



▪ 90% din femeile diagnosticate cu leziuni precanceroase sau cancer de col uterin tratate corect și la timp





Institutul
Național de
Sănătate Publică

IANUARIE 2024

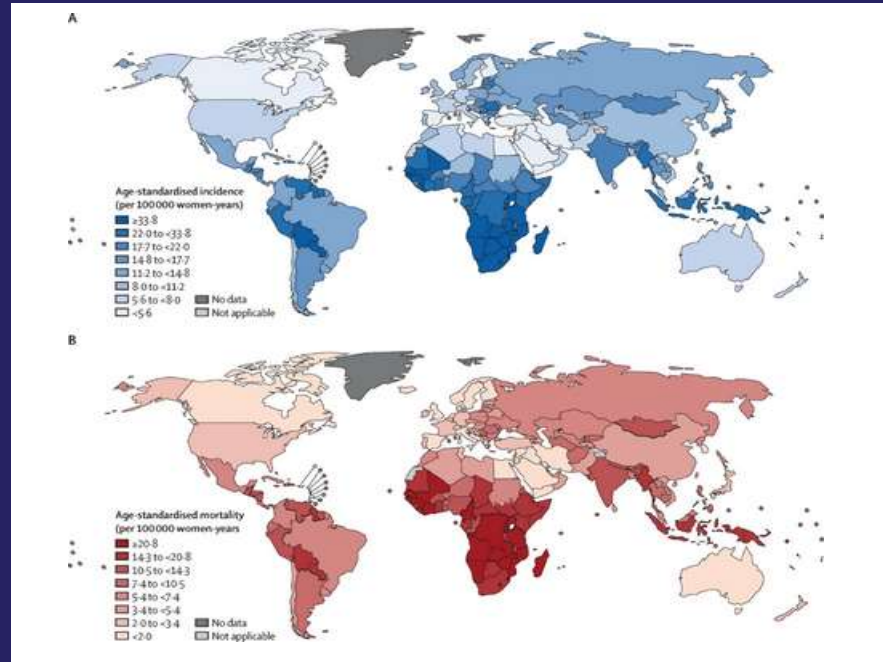
CAMPANIE DE PREVENIRE A
CANCERULUI DE COL UTERIN

**INFORMEAZĂ-TE!
TESTEAZĂ-TE!
VACCINEAZĂ-TE!**

insp.gov.ro



MINISTERUL
SĂNĂȚII



Incidența standardizată pe vârstă (A) și ratele mortalității (B) cancerului de col uterin în funcție de țară în 2020
Baza de date GLOBOCAN, Agenția Internațională pentru Cercetare în Cancer (IARC), the Global Cancer Observatory

Anual sunt
DIAGNOSTICATE PESTE
600.000
Cazuri.



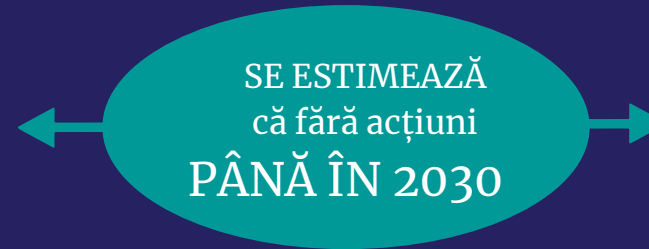
19 din 20 cele mai
afectate țări sunt
în Africa.

Cancerul de col uterin
OMOARĂ MAI MULT DE
300.000
FEMEI ÎN FIECARE AN.

Mai mult de
85%
DINTRE FEMEILE AFECTATE SUNT
TINERE, cu educație scăzută, din
comunitățile cele mai sărace din
lume.

90%
DINTRE DECESE, se produc în
țările cu venituri mici și mijlocii.

Numărul anual
de cazuri noi
VA CREȘTE LA
700.000



SE ESTIMEAZĂ
că fără acțiuni
PÂNĂ ÎN 2030

Numărul anual de decese
VA CREȘTE LA
400.000